



# Από Μάθημα Σε Μάθημα

Ενημερωτικό Δελτίο για τους μαθητές του Μπριτζ

Ελληνική Ομοσπονδία Μπριτζ,  
Φειδιππίδου 30, Τ.Κ. 115-27, Αθήνα 210-7480400  
(υπεύθυνος μαθημάτων: Δημ. Τόγιας)  
Ιστοσελίδα EOM: [www.hellasbridge.org](http://www.hellasbridge.org)

Παρασκευή 5 Νοεμβρίου 2010  
Τεύχος 3<sup>ο</sup>  
e-mail: [lessons@hellasbridge.org](mailto:lessons@hellasbridge.org)

## Το μεγάλο από το κοντό :

Μερικές φορές, όταν σε ένα χρώμα, ο αριθμός των φύλλων στο χέρι του εκτελεστή είναι διαφορετικός από τον αριθμό των φύλλων στο χέρι του μορ, δηλαδή είναι άνισα μοιρασμένο στα δύο χέρια, υπάρχει ο κίνδυνος **μπλοκαρίσματος του χρώματος**.

Για παράδειγμα κρατώντας :

στο χέρι : **K 2**

στο μορ : **A Q 6 4**

Εάν παίξουμε στην πρώτη λεβέ τον **Άσο** του μορ με το **2** του χεριού μας και μετά το **4** του μορ για το **Ρήγα** του χεριού μας, **μπλοκαριζόμαστε** στο χέρι μας και δεν μπορούμε να πάμε στο μορ ώστε να εισπράξουμε την **Ντάμα**.

Για να αποφεύγουμε κάτι τέτοιο, θα θυμόμαστε έναν απλό κανόνα : παίζουμε το μεγάλο από το κοντό.



**Ξεκινάμε με τα (ή το) μεγάλα φύλλα από το «κοντό» χέρι (το χέρι με τα λιγότερα φύλλα στο χρώμα) και στη συνέχεια το μικρό φύλλο από το κοντό χέρι προς τα μεγάλα φύλλα που έχει το μακρύ χέρι.**

Εδώ, θα παίξουμε πρώτα το **Ρήγα** (και το **4** του μορ) και μετά το **2** προς τον **Άσο** και την **Ντάμα**.

Η παραπάνω αρχή εφαρμόζεται εξίσου και στο μαιτράρισμα των χρωμάτων.

♥ **K 3**



♥ **Q J 10 2**

Εάν ξεκινήσουμε με το **3** προς το **10**, και κερδίσει τη λεβέ κάποιος αντίπαλος έχουμε την παρακάτω εικόνα :

♥ **K**






♥ **Q J 2**

και το χρώμα **μπλοκάρεται**. Το μπλοκάρισμα αποφεύγεται αν ξεκινήσουμε με το **Ρήγα**.

## Το μπλοκάρισμα :

Μερικές φορές, ακόμα και όταν παίζουμε όσο μπορούμε καλύτερα, δεν μπορούμε να εισπράξουμε όλες τις λεβέ σε ένα χρώμα εξ αιτίας κάποιου **μπλοκαρίσματος**.

## Παραδείγματα :

<b>Q J 5 2</b>	<b>K Q 4 3</b>	<b>A 5 2</b>
		
<b>A K</b>	<b>A</b>	<b>K Q</b>

Διακρίνουμε τον κίνδυνο μπλοκαρίσματος σε κάποιο χρώμα όταν έχουμε **ξερά Ονέρ** στο ένα από τα δύο χέρια.

(Την αντιμετώπιση του προβλήματος θα την δούμε στο επόμενο τεύχος)

## ΠΡΟΓΡΑΜΜΑ ΜΑΘΗΜΑΤΩΝ 2010-11

<u>Σ.Ο.Μ.</u>	<u>ΗΜΕΡΑ</u>	<u>ΩΡΑ</u>	<u>ΤΗΛΕΦΩΝΟ</u>	<u>ΚΑΘΗΓΗΤΗΣ</u>
ΑΟΜ	Κυριακή	19:00	6944-518468	Σταματίου Νίκος
ΑΕΠΜΑ	Δευτέρα	18:30	6977-282629	Παπυράκη Μαρία
ΑΟΜΒ	Δευτέρα	20:15	6936-161778	Γιαλιράκης Γιάννης
ΟΑΑ	Δευτέρα	20:00	(210) 9232872	Μπάλλας Δημήτρης
ΟΑΜ-ΛΕ	Δευτέρα	20:00	6977-037923	Βιρβιδάκης Βασίλης
ΟΑΜΠΕΙ	Δευτέρα	15:45	6974-438038	Προκοπίου Γιάννης
ΟΑΜΠΕΙ	Δευτέρα	20:15	(210) 4178274	Προκοπίου Γιάννης
ΟΠΑΦ	Δευτέρα	19:30	6978-489280	Μεσθενέας Γιώργος
ΑΟΜ	Τρίτη	20:00	(210) 7759674-5	Σταματίου Νίκος
ΑΣΝΒ	Τρίτη	18:30	(210) 6891178	Φερεντίνου Εριέτα
ΑΕΠΜΑ	Τετάρτη	19:30	6977-282629	Παπυράκη Μαρία
ΑΟΜ	Τετάρτη	20:00	(210) 7759674-5	Σταματίου Νίκος
ΑΟΜΨ	Τετάρτη	17:30	(210) 6749868	Συρακοπούλου Χριστίνα
ΑΟΤ	Τετάρτη	20:30	(210) 9408740	Μπάλλας Δημήτρης
ΑΣΑΕ	Τετάρτη	19:00	(210) 8228150	Κανελλόπουλος Γιώργος
ΟΑΜΚΗ	Τετάρτη	17:30	(210) 8079917	Καλιακμάνη Άννα
ΟΠΑΦ	Τετάρτη	17:30	(210) 6823941	Μπάλλας Δημήτρης
ΟΑΜΚΗ	Πέμπτη	10:30	(210) 8079917	Βιλλιότη Σεμίραμς
ΟΑΜΚΗ	Πέμπτη	19:00	6932-363779	Βιλλιότη Σεμίραμς
ΑΟΜΨ	Παρασκευή	10:30	(210) 6749868	Συρακοπούλου Χριστίνα

### ΑΝΑΚΟΙΝΩΣΗ

Σε λίγο θα ξεκινήσουν σε όλους τους ομίλους τα εκπαιδευτικά τουρνουά μαθητών. Αυτό σημαίνει ότι μια άλλη μέρα εκτός από αυτήν που κάνετε μάθημα, θα μπορείτε να παίξετε στον όμιλο σας διανομές για τα θέματα που έχετε μάθει ήδη. Τα δικαιώματα συμμετοχής σε κάθε τέτοιο αγώνα ορίζονται σε 4€, ενώ οι νέοι και οι στρατευμένοι θα έχουν έκπτωση 50%.

Η συμμετοχή σας σε αυτά τα τουρνουά δεν είναι υποχρεωτική, αλλά συνιστάται σαν απαραίτητη. Όσο περισσότερο παίζετε τόσο πιο εύκολα γίνονται κτήμα σας αυτά που μαθαίνετε.