

# Το “Εφημεριδάκι”

Ενημερωτικό – εκπαιδευτικό – ψυχαγωγικό δελτίο για τους μαθητές του Μπριτζ

Ελληνική Ομοσπονδία Μπριτζ  
[www.hellasbridge.org](http://www.hellasbridge.org)

☎ 210 748 0400-2, 📠 210 748 0403

Υπεύθυνη έκδοσης: **Μπαμπούλα Αναστασία**  
[lessons@hellasbridge.org](mailto:lessons@hellasbridge.org)

## Μπριτζ – ένα αλλιώτικο δώρο για τα Χριστούγεννα

Στην Ομοσπονδία λάβαμε μια επιστολή από τον Άγιο Βασίλη.

Μας ενημέρωνε ότι σκοπεύει να δημιουργήσει στο εργοστάσιο παιχνιδιών του ένα τμήμα που θα φτιάχνει το πακέτο του μπριτζ.

Ήθελε να ξέρει τι πρέπει να περιλαμβάνει το δώρο του, προδιαγραφές για την συσκευασία και φυσικά το εγχειρίδιο (manual) για το πώς παίζεται το παιχνίδι.

Πρωτοκολλήσαμε την επιστολή, την διαβιβάσαμε στις αρμόδιες επιτροπές και άρχισε ο προβληματισμός:

- Το μπριτζ είναι ένα επιτραπέζιο παιχνίδι. Θα έχει ένα ωραίο κουτί που θα περιλαμβάνει μια τράπουλα και τα bidding boxes.
- Πρέπει να περιέχει και τσόχα, μια ωραία με τα σύμβολα των σημείων του ορίζοντα.
- Για εγχειρίδιο τι θα βάλουμε; Τόσα και τόσα βιβλία υπάρχουν για το μπριτζ;
- Και σε ποιούς παρακαλώ θα το δίνει ο Άγιος Βασίλης το πακέτο; Σ' αυτούς που ξέρουν μπριτζ ή σ' αυτούς που θέλουν να μάθουν;

Ένα σωρό ερωτήσεις και προβληματισμοί, πού να σας τα λέω. Τελικά απαντήσαμε το εξής:

“Αγαπητέ Άγιο Βασίλη,

στα γράμματα που παίρνεις διαπιστώνεις τη λαχτάρα των ανθρώπων να παίζουν. Την ανάγκη τους να έχουν φίλους, να βγουν από το σπίτι τους και να διασκεδάσουν, να πάνε μια εκδρομή με ωραία παρέα, να γνωρίσουν νέους τύπους. Την φιλοδοξία τους να ασκήσουν και αναπτύξουν το μυαλό τους, αλλά και τις κοινωνικές τους δεξιότητες. Την προσδοκία τους να αναγνωριστούν, να νικήσουν αγωνιζόμενοι, αλλά και να προσφέρουν. Τη βαθειά τους επιθυμία να ξεπεράσουν τους φόβους τους και να μάθουν καινούργια πράγματα. Πιο πολύ να μην είναι μόνοι τους!

Λυπούμεθα, αλλά όλα αυτά δεν χωράνε σε ένα πακέτο.

Το μπριτζ έχει πολύ ωραία αξεσουάρ, αλλά στον παραλήπτη του δώρου σου δεν θα μπορείς να δώσεις όλα τα παραπάνω, που θα τα βρει αν ξεκινήσει μπριτζ στους συλλόγους μας.

Σου συνιστούμε να βάλεις στο πακέτο, που θα ετοιμάξεις για το μπριτζ, μόνο αυτό: τη συμβουλή σου!

**Μ**(αθαίνεις)**Π**(αίζεις)**Ρ**Ι(σκάρεις)**Τ**(ότε)**Ζ**(εις)”

## Το πήραμε το μάθημα;

### Stayman συνέχεια

Ο συμπαίκτης άνοιξε 1ΧΑ

Τι θα κάνετε με:

- ♠ 9854
- ♥ K763
- ♦ 10643
- ♣ 9

ή με:

- ♠ 9543
- ♥ 10865
- ♦ 106432
- ♣

Η μόνη ελπίδα σας είναι να παίξετε ένα χρωματιστό συμβόλαιο, ποιο όμως;

Εδώ βοηθά το stayman. Θα ρωτήσετε λοιπόν το συμπαίκτη τι έχει στα μαζέρ και ό,τι και να απαντήσει, ακόμη και να σας απαντήσει 2♦, που θα δηλώνει ότι δεν έχει 4φυλλο σε ♥ ή ♠, εσείς θα πασάρετε!

Θα περιμένω τις απαντήσεις σας στο εξής ερώτημα: Τι κίνδυνο μπορεί να έχει αυτή η χρήση του stayman, που είναι και η εξαίρεση στον κανόνα “stayman κάνω με 8πόντους και πάνω”;

### Κόντρ και Συρκόντρ

Άλλες δυό “λέξεις” στη μπριτζιστική μας γλώσσα που εμφανίζονται στη διάρκεια της αγοράς. Δεν τις ονομάζουμε αγορές, αλλά δηλώσεις. Το συρκόντρ μάλιστα δεν μπορεί να εμφανιστεί, αν δεν έχει πρώτα εμφανιστεί από έναν αντίπαλο ένα κόντρ.

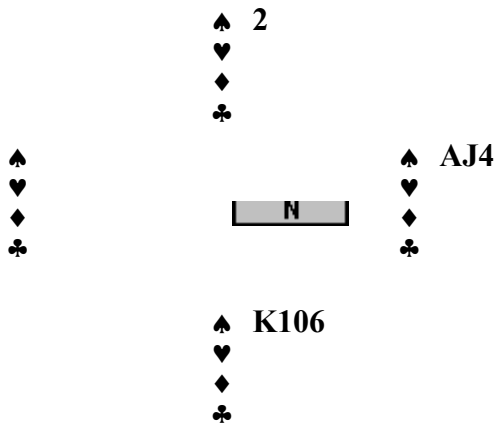
Το παιχνίδι μας, με αυτές τις δυο δηλώσεις, μας θυμίζει να είμαστε προσεκτικοί στις αγορές μας και να παρατηρούμε σε ποιά μανς βρίσκεται ο άξονάς μας (πράσινη – πρώτη, ή κόκκινη – δεύτερη) σύμφωνα με τη θήκη απ' όπου καλούμαστε να πάρουμε τα φύλλα μας.

Η βαθμολογία αλλάζει πολύ και καλό είναι να μην κοιτάμε τους βαθμούς του κάθε συμβολαίου πίσω από τα χαρτάκια των αγορών, αλλά να συνηθίζουμε σιγά σιγά να τους υπολογίζουμε.

Πριν κοντράρουμε ένα συμβόλαιο των αντιπάλων ή για να συρκοκοντράρουμε ένα που μας κόντραραν, θα πρέπει να έχουμε εκτιμήσει αρκετές πληροφορίες από την αγορά, σχετικά με τους πόντους και την κατανομή του κάθε παίκτη.

Στα πρώτα σας αυτά βήματα λοιπόν εστιάστε πρώτα στην κατανόηση της αγοράς – κάτι που θα πάρει αρκετό δημιουργικό χρόνο – και η χρήση των κόντρ και συρκόντρ θα δείτε ότι θα έρθει στην ώρα της πολύ φυσικά.

**Πρόβλημα 1 –** Είστε Νότος. Η Δ εκτελεί 3ΧΑ. Αντάμ έκανε ο συμπαίκτης το ♠2, ο εκτελεστής βάζει από τον μορ το ♠4. Ποιό φύλλο θα βάλετε και γιατί;



Πρέπει να βάλουμε τα δυνατά μας. Αυτό σημαίνει ότι προσπαθούμε να αναγκάσουμε τον τέταρτο παίκτη (εδώ τον εκτελεστή), αν θέλει να κερδίσει τη λεβέ, να βάλει και αυτός τα δυνατά του. Η ερώτηση που κάνουμε στον εαυτό μας είναι η εξής: Ποιό είναι το φύλλο που κερδίζει τα δυνατά μου φύλλα; Το έχει ο εκτελεστής; Παρατηρούμε λοιπόν ότι αν παίξουμε το K φυσικά θα κερδίσουμε τη λεβέ, αλλά το ίδιο θα συμβεί αν βάλουμε το 10. Ο συμπαίκτης μας βγήκε μικρό άρα έχει ονέρ, δηλαδή την Q κατά συνέπεια ο εκτελεστής δεν έχει μεγαλύτερο φύλλο από το 10 μας, αφού τον A και τον J τα βλέπουμε στον μορ.



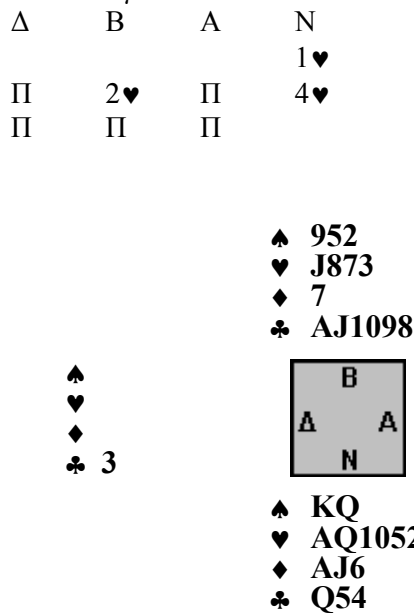
**Ειδήσεις**

**Οι νικητές της εβδομάδας στα διάφορα σωματεία:**

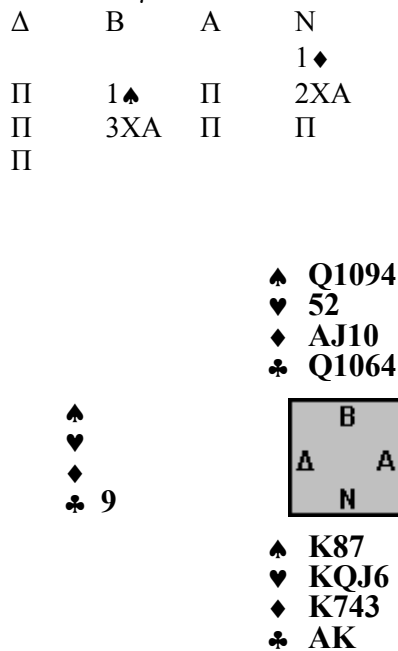
- ΑΟΜΒ:** Ζέη Μ – Βλασιάδη Τ και Μιχαηλίδης Π – Ιωάννου Γ.
- ΑΟΜΣ:** Κολιού Β – Σταυροπούλου Ζ
- ΘΡΑΚΟΜΑΚΕΔΟΝΕΣ:** Σπανός Α – Κωνσταντινίδης Δ
- ΙΚΑΡΟΣ:** Αντζακάς Γ – Παπανικολάου Ει
- ΙΟΠΟΡ:** Τσάκαλος Α – Μπρατάκου Α
- ΟΑΜΛΕ:** Κουλουμπή Α
- ΟΑΜΚΗ:** Σωτηρόπουλος Δ – Ladumca R
- ΟΑΜΡ:** Ευσταθίου Ν – Κοσιάς Ν και Μπούρα Ε – Σταυρή Μ
- ΟΜΑ:** Παραπονιάρη Μ - Νανόπουλος Φ
- ΟΠΑΦ:** Καρύδης Κ – Στεργίδης Α και Φέγγος Α – Διολέτας Γ
- ΠΛΗ:** Φανιουδάκης Ν – Αποστολάκης Χ
- ΣΑΤ:** Μαλλιάρης Ι – Δραγατάκη Τ
- ΧΟΜ:** Γάγκα Λ – Δέντορας Α και Τέττερης Μαν – Ζαννίκος Ν

**Συγχαρητήρια σε όλους!**

**Πρόβλημα 1 –** Μετά την παρακάτω αγορά ο Ν εκτελεί 4♥. Αντάμ ♣3. Κάντε πλάνο.



**Πρόβλημα 2 –** Μετά την παρακάτω αγορά ο Ν εκτελεί 3ΧΑ. Αντάμ ♣9. Κάντε πλάνο.



Σου θυμίζω για το πλάνο: Όταν εκτελείς ΧΑ μετράς τις άμεσες λεβέ. Στα Χρωματιστά αυτές που χάνεις

